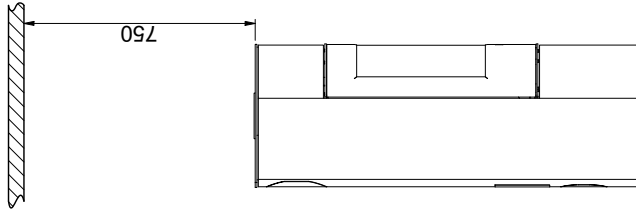
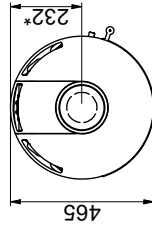
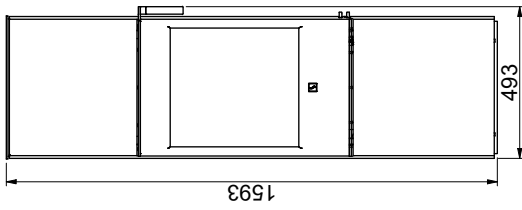
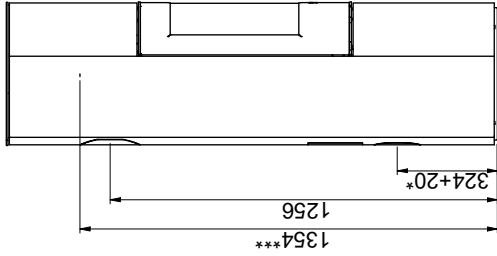


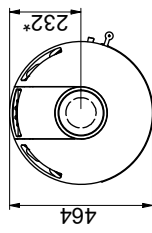
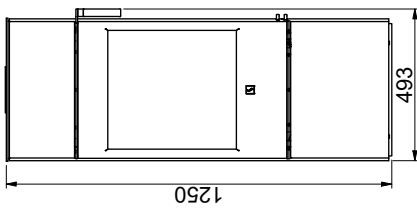
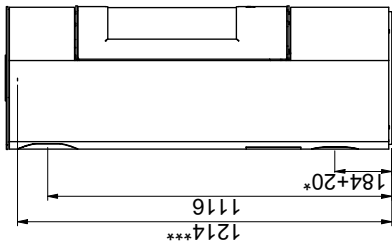
Soffitto combustibile
(Tutti i modelli)



Scan 84 (Modern Maxi e Classic Maxi)

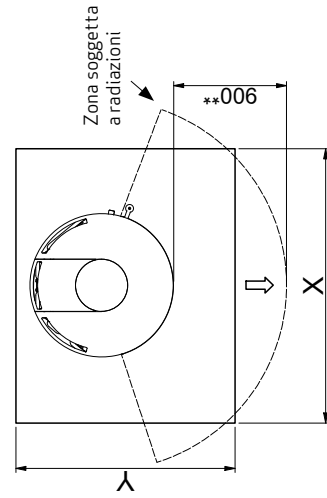


Scan 84 (Modern e Classic)



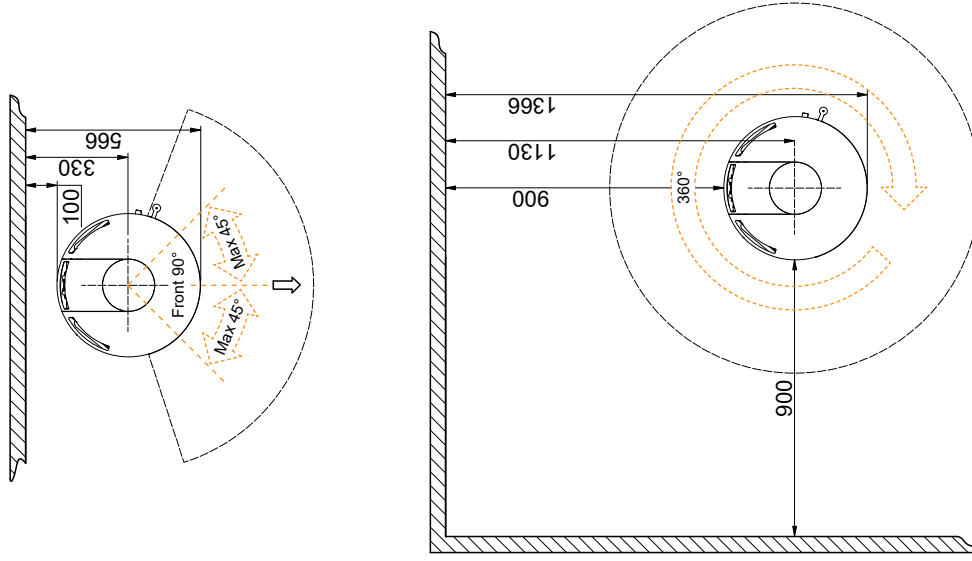
Sono tutte distanze minime
Tutte le distanze sono distanze minime
* Presa d'aria esterna Ø 100 mm
** Distanza minima per i mobili/materiale infiammabile
*** Altezza fino all'inizio del raccordo fumi sullo scarico superiore

Piastra di protezione

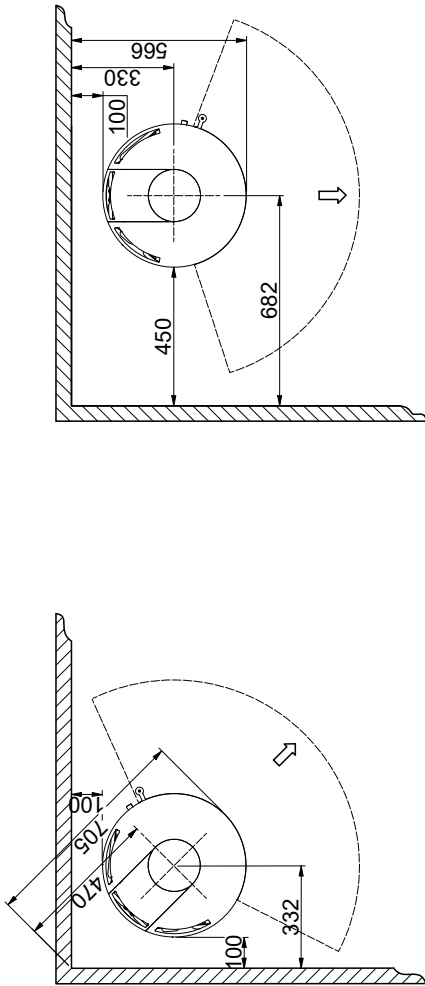


X/Y = In conformità alle leggi e alle normative nazionali

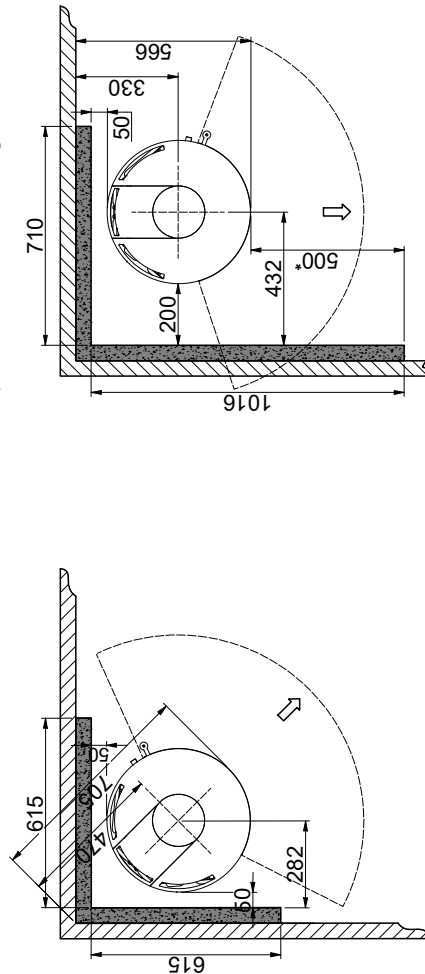
Distanza minima da materiali infiammabili con base rotante (Accessoires)





Distanza minima da materiali infiammabili



Distanza minima da materiali infiammabili protetta da un muro tagliafuoco



-  Materiale infiammabile
-  Fire wall, e.g. 50 mm Jøtul Firewall, 110 mm di mattoni o altro materiale con resistenza al fuoco simile e capacità di isolamento

Sono tutte distanze minime
Tutte le distanze sono distanze minime
Tali distanze si applicano a un tubo dello scarico fumi isolato/non isolato fino alla stufa
* Distanza dal vetro